

Поля користувача. Додавання та редагування.

The screenshot shows a dialog box titled "Листовые материалы". It contains several input fields and checkboxes. The "Поля пользователя" button is highlighted with a red rectangle. The fields are: "Пометка" (set to "(0)Нет пометки"), "Примечание", "Шифр" (DSP_BELOE16), "Название" (DSP белое), "Толщина" (16), "Стоимость 1м кв" (0). There are also checkboxes for "Фактура" (Beжевый фактурный), "Фактура с рисунком", and "Не передавать в раскрой". A "Состав" section is empty. At the bottom, there is a "Склад" section with the text "DSP_BELOE16 1000*1000".

Де це можна використати?

Поля користувача можна використовувати **при роботі з базами на вибір** з команд створення об'єктів, редагування властивостей об'єктів.

Редагування у базі.

Поля користувача – натисканням кнопки редагується вміст полів користувача, **якщо вони були попередньо визначені в структурі бази**. У разі відсутності в структурі таких полів натискання кнопки не тягне за собою жодних дій (стор. 434 документації).

Якщо кнопка не натискається, потрібно спочатку додати поля користувача в структурі бази (у кожній базі будь-якої таблиці можна додавати свої поля).

Звертаємось до структури бази конкретної таблиці.

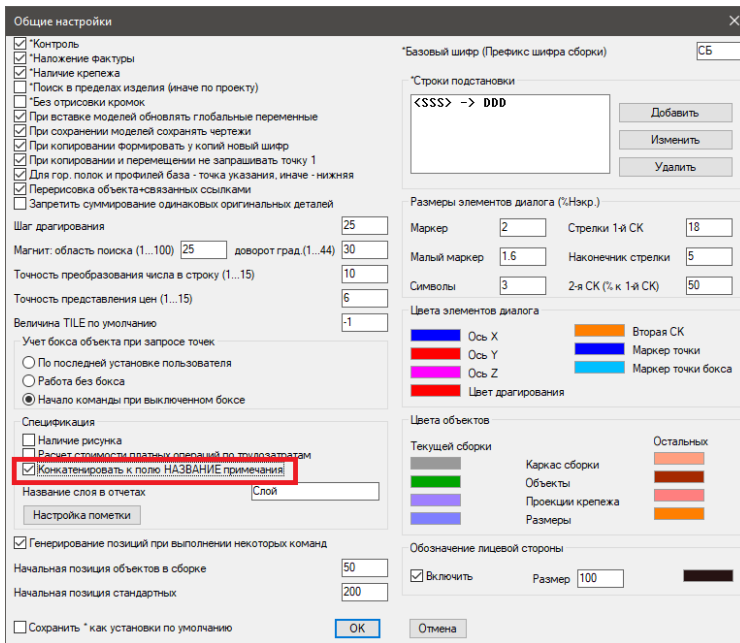
Редагування структури бази (стор. 430 документації).

За натисканням кнопок Додати або Змінити у діалоговому вікні "Структура бази" відкривається діалогове вікно "Властивість поля", в якому користувач замовляє наявність та довжину поля у графічному та списковому меню, може відредагувати назву поля. Тип поля редагуються тільки у новостворених полів користувача, які користувач може використовувати на свій розсуд.

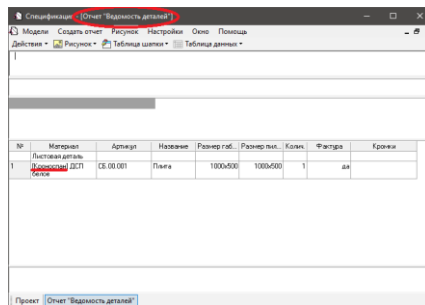
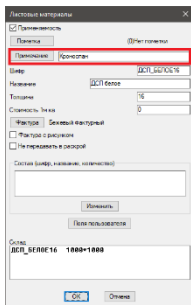
===

Якщо потрібно винести додаткову інформацію специфікацію, то можна скористатися в такий спосіб.

У кожній базі (починаючи з 7-ї версії) з'явилося поле ПРИМІТКА. Вміст цього поля можна побачити у специфікації шляхом додавання назви поля Примітка до назви елемента бази, якщо увімк. Налаштування Сервіс/Налаштування/Загальні



У результаті вийде, наприклад, у базі та специфікації



Посилання на інсталяції та ін. інформація дублюється на Google-disk:
<https://drive.google.com/drive/folders/1EYufCsRwzRWtMzmiwFyFHEmxCJrdoniW>